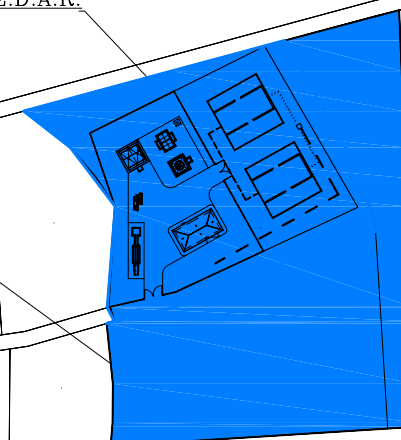


PLANTA SITUACION  
ESCALA 1:100.000

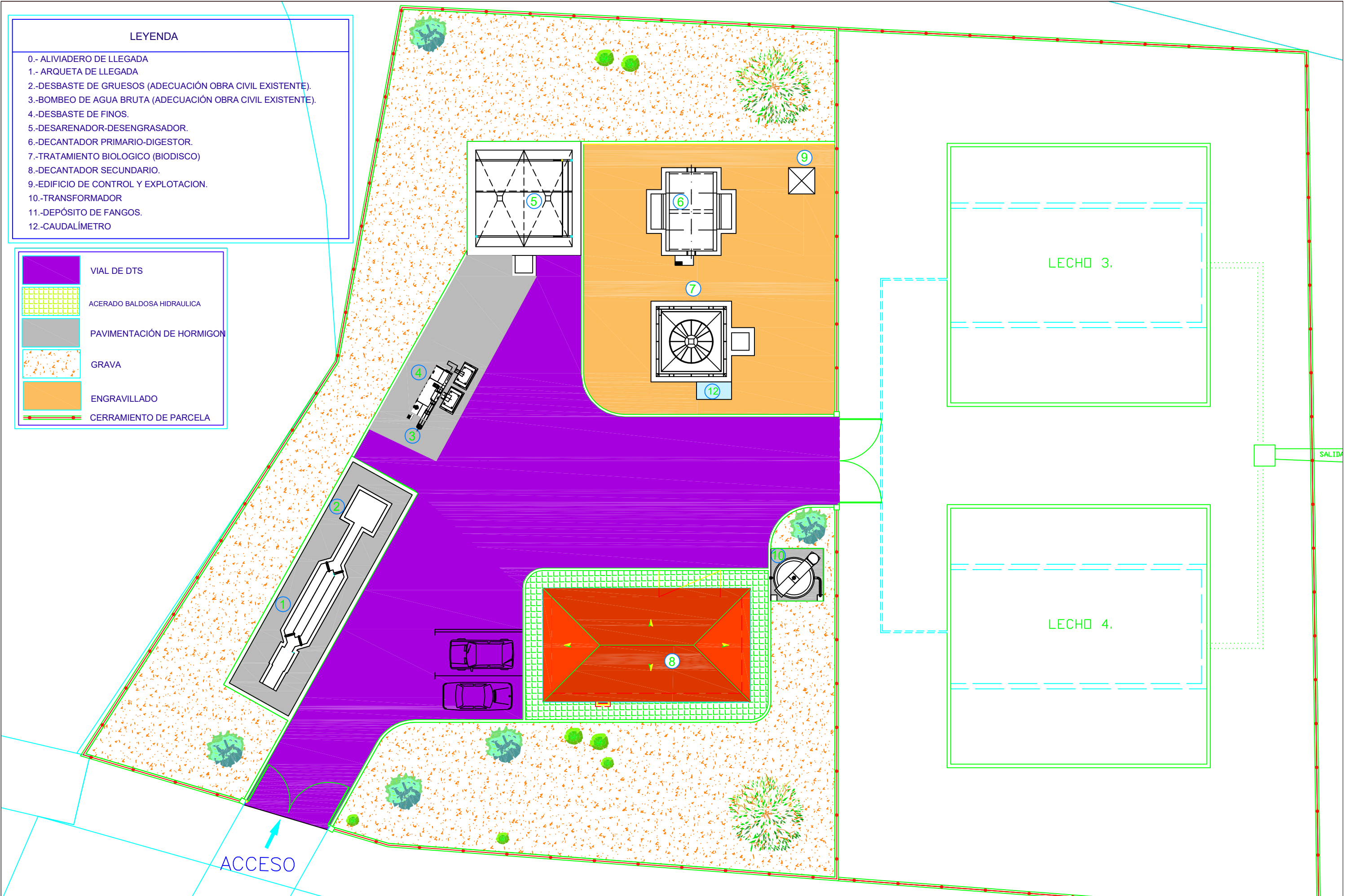
Z.U.  
ALCOBA

PARCELA E.D.A.R.  
PARCELA N° 758  
POLÍGONO N° 1

E.D.A.R.

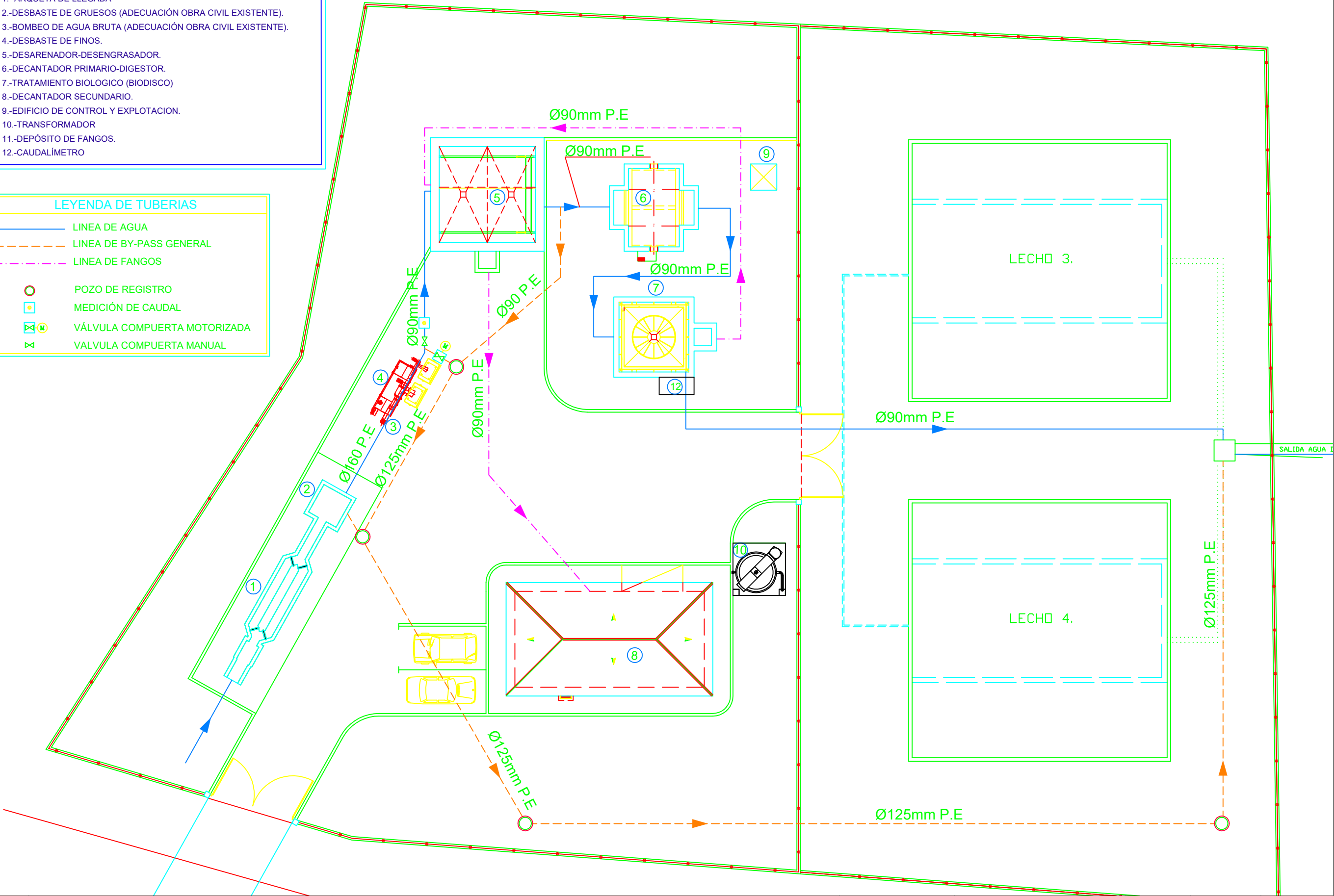


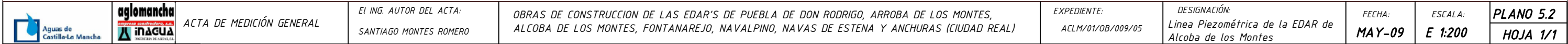




LEYENDA	
0.-	ALIVIADERO DE LLEGADA
1.-	ARQUETA DE LLEGADA
2.-	DESBASTE DE GRUESOS (ADECUACIÓN OBRA CIVIL EXISTENTE).
3.-	BOMBEO DE AGUA BRUTA (ADECUACIÓN OBRA CIVIL EXISTENTE).
4.-	DESBASTE DE FINOS.
5.-	DESARENADOR-DESENGRASADOR.
6.-	DECANTADOR PRIMARIO-DIGESTOR.
7.-	TRATAMIENTO BIOLÓGICO (BIODISCO).
8.-	DECANTADOR SECUNDARIO.
9.-	EDIFICIO DE CONTROL Y EXPLOTACION.
10.-	TRANSFORMADOR
11.-	DEPÓSITO DE FANGOS.
12.-	CAUDALÍMETRO

LEYENDA DE TUBERIAS	
<span style="color:blue">—</span>	LINEA DE AGUA
<span style="color:green">---</span>	LINEA DE BY-PASS GENERAL
<span style="color:magenta">---</span>	LINEA DE FANGOS
<span style="color:red">○</span>	POZO DE REGISTRO
<span style="color:blue">□</span>	MEDICIÓN DE CAUDAL
<span style="color:blue">⊗</span>	VÁLVULA COMPUERTA MOTORIZADA
<span style="color:green">⊗</span>	VALVULA COMPUERTA MANUAL





LEYENDA

0.- ALIVIADERO DE LLEGADA

1.- ARQUETA DE LLEGADA

2.- DESBASTE DE GRUESOS (ADECUACIÓN OBRA CIVIL EXISTENTE).

3.- BOMBEO DE AGUA BRUTA (ADECUACIÓN OBRA CIVIL EXISTENTE).

4.- DESBASTE DE FINOS.

5.- DESARENADOR-DESENGRASADOR.

6.- DECANTADOR PRIMARIO-DIGESTOR.

7.- TRATAMIENTO BIOLÓGICO (BIODISCO).

8.- DECANTADOR SECUNDARIO.

9.- EDIFICIO DE CONTROL Y EXPLOTACIÓN.

10.- TRANSFORMADOR

11.- DEPÓSITO DE FANGOS.

12.- CAUDALÍMETRO

LEYENDA ALUMBRADO

 BRAZO MURAL CON LUMINARIA 70W. VSAP.

 COLUMNA 4m. CON LUMINARIA 150W. VSAP.

 ARQUETA 0.40x0.40

 ARQUETA 0.60x0.60

 CANALIZACIÓN B.T.

 CANALIZACIÓN ALUMBRADO

 CO CUADRO GENERAL B.T.

 CCM CUADRO CONTROL DE MOTORES.

